

# Afavorir la biodiversitat al jardí



## Menjadores

Proporcionen **aliment** a una diversitat d'espècies d'aus.



- ✓ Importants sobretot a l'hivern, quan hi ha menys l'aliment disponible.
- ✓ S'ha de proporcionar menjar amb un **alt valor calòric**: pipes, cacauets, insectes, pastissos de seu, etc.

## Tipus



## Consideracions



- ✓ El lloc d'instal·lació ha de ser tranquil i poc visitat.
- ✓ S'han de protegir dels possibles depredadors.
- ✓ Han de ser sempre penjades o en plataformes.
- ✓ S'han de prendre mesures sanitàries i higièniques.
- ✓ S'ha de vigilar les espècies que les visiten.



# Afavorir la biodiversitat al jardí



2/4

Cercle de Voluntaris  
dels Parcs Naturals

## Caixes niu

Proporcionen un lloc de **refugi** i cria a un conjunt de 40 espècies d'aus i 12 mamífers aproximadament. El que es pretén és simular els forats de diversos tipus d'arbres que han anat en disminució i, degut a això, moltes espècies no troben l'hàbitat que necessiten.


## Com han de ser?

Depenent de les particularitats i l'hàbitat de l'espècie diana, la caixa niu haurà de tenir unes mesures i una col·locació específiques.




- ✓ [Fitxa pràctica 6. Caixes niu](#)
- ✓ [Manual para construir cajas nido y otros artículos similares. VOLCAM Voluntariado ambiental.](#)
- ✓ [Projecte Caixes niu de Concep-t SCCL](#)

Hi ha un requeriment comú: els llocs on es col·loquin seran recers dels vents dominants, a l'ombra i en zones tranquil·les, allunyades de les carreteres.



## Exemples



# Afavorir la biodiversitat al jardí



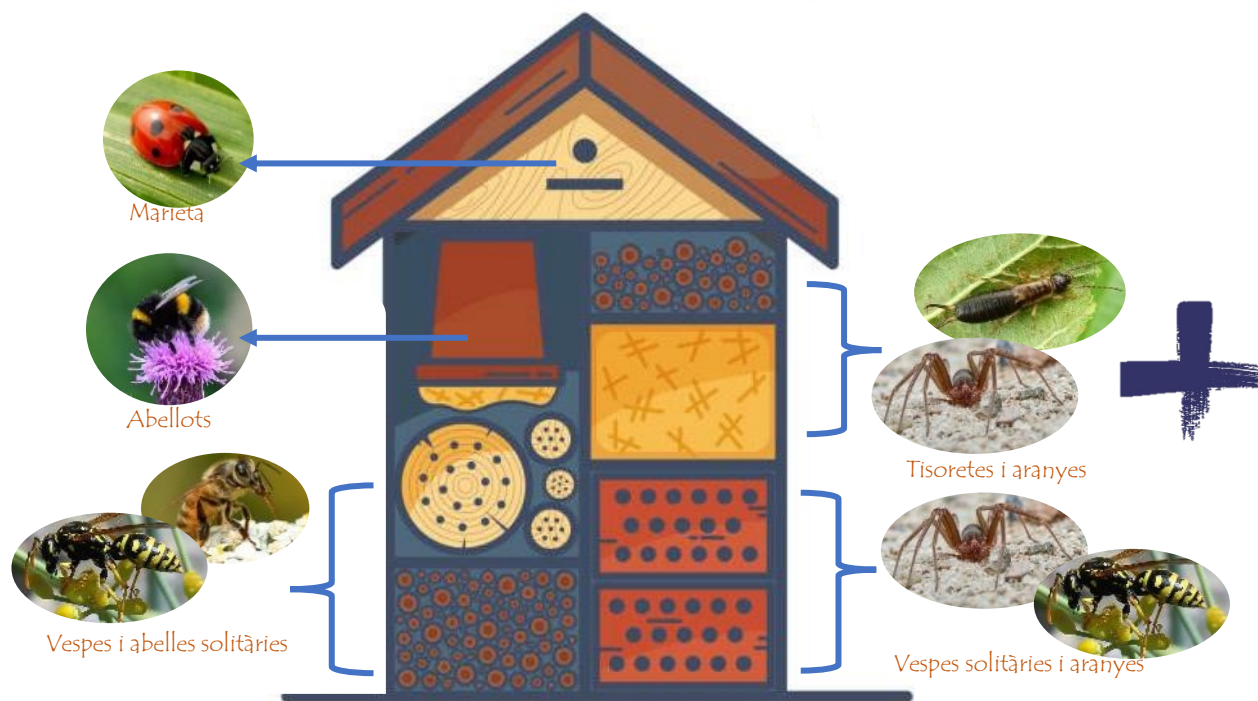
## Hotel d'insectes

Refugi per a moltes espècies d'**insectes i artròpodes** per compensar la manca de buits naturals degut a causes humanes. Les espècies variaran en funció dels materials utilitzats en la seva construcció. Ajuden al **control de plagues** en les plantes del voltant.

## Ubicació



Orientació preferent cap al sud-est, protegit dels vents freds i forts, amb un sostre per suportar les pluges i sense tocar el terra per evitar humitats.



# Afavorir la biodiversitat al jardí



## Jardí de papallones

Eina per revertir el declivi de les papallones a Catalunya i afavorir-ne la biodiversitat en zones urbanes i periurbanes amb la creació d'hàbitats favorables. Les papallones són **pol·linitzaadores** i un **bioindicador** de la qualitat ambiental.



### Consideracions



- ✓ Proporcionar diversitat d'espècies i flors de diferents colors.
- ✓ S'han d'utilitzar plantes autòctones aromàtiques, ruderals, arbustives i enfiladisses sempre que sigui possible.
- ✓ Les aromàtiques han d'estar juntes per potenciar el seu efecte.
- ✓ Cal plantar espècies que floreixin en diferents moments per tal que les papallones adultes sempre trobin aliment.
- ✓ Les plantes haurien d'estar en llocs assolellats, protegides del vent i a diferents alçades per no fer-se ombra.
- ✓ Col·locar un punt d'aigua a terra per tal que les papallones tinguin fang on poder treure sals minerals.
- ✓ No utilitzar productes fitosanitaris.