Esporga d'arbres

Podes baixes, col·laboració en les accions de manteniment dels boscos.

Cercle de Voluntaris dels Parcs Naturals

1 OBJECTIU DE L'ESPORGA:
Potenciar el creixement vertical de l'arbre per **prevenir incendis.** Els troncs grossos i capçades grans suposen més quantitat i continuïtat de biomassa, més combustible per al foc.

2 Realitzarem PODES BAIXES, fins a 2 metres d'alçada. La poda no ha de superar **1/3 de l'alçada de l'arbre**, aproximadament, per no reduir el creixement, sobretot el del diàmetre del tronc. Tampoc s'han de podar les parts del **tronc de menys de 6 cm de diàmetre**, per tal que es pugui tancar la ferida.



3 Per a fer un TALL CORRECTE DE LES BRANQUES s'ha de **tallar al més a prop possible del tronc**, respectant el call, per tal de que es pugui tancar i no ferir-lo. És recomanable fer un primer tall deixant un tros de branca i un segon més a prop del tronc.

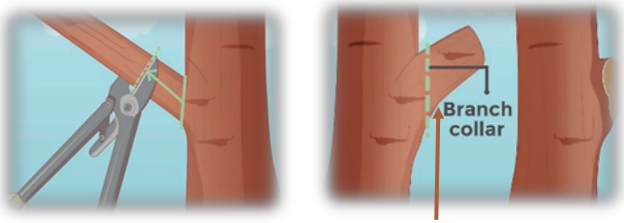

Call

4 Les **RESTES DE PODA** que es generen es **poden quedar al bosc,** ja que aportaran nutrients al sòl i serviran com a adob per les pròpies plantes del bosc. Per reduir el risc d'incendi, les restes s'han d'estendre a ran de sòl.

Elaborat per: Fundesplai

Esporga d'arbres

Podes baixes, col·laboració en les accions de manteniment dels boscos.

Cercle de Voluntaris dels Parcs Naturals

5 És important fer una BONA PLANIFICACIÓ de l'esporga. Si es realitza en un **moment inadequat i en excés**, es pot posar en **perill** la presència de l'**espècie** degut a la debilitat dels individus.

6 ÈPOCA DE L'ESPORGA:
Abans de la brotada, ja que l'arbre té reserves d'energia i pot curar millor les ferides. També és important que no **hi hagi un excés de patògens**, és a dir, quan fa fred.



7 Les eines que utilitzarem per a realitzar l'esporga d'arbres seran el **xerrac** i les **tisores de podar**.

Elaborat per Fundespiai