Pedra seca

Tècnica per a construir un marge o mur de pedra seca

Cercle de Voluntaris dels Parcs Naturals

1 Normalment, no s'han de fer fonaments. Amb l'aixada o el pic i la pala es busca la terra més ben assentada. Si és necessari fer-ne, tindrà una profunditat d'entre 10 i 30 cm i estarà inclinat cap a l'interior.

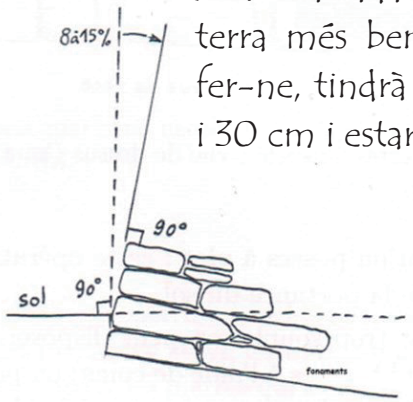

2 A les bases del marge es posen les pedres de major dimensió. S'ha d'intentar col·locar la màxima superfície de la pedra en contacte amb el substrat.

3 Es necessiten pedres clau, travesseres més llargues que amples, per repartir al llarg del mur.

4 Es poden triar les pedres més estètiques per a posar-les a la cara visible. Es van col·locant les pedres de manera que tinguin la màxima fricció i just al mig de la unió de les pedres de justament a sota. La part més llarga es disposa cap a l'interior del marge.

No es pot col·locar cap pedra fins que les que ja estan situades estiguin ben falcades!

La majoria de pedres les col·locarem de llarg i no d'ample.

Per aixecar línies de pedres successives es fa servir cordill per aconseguir un marge el més recte possible. El mur ha de pujar tot al mateix ritme.

És important adoptar una bona postura quan s'agafen les pedres!

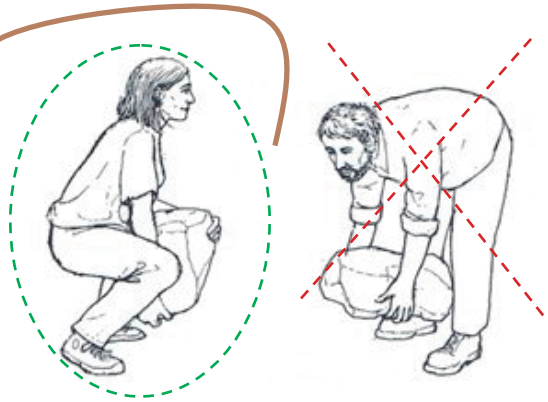

Elaborat per: Fundesplai

Pedra seca

Tècnica per a construir un marge o mur de pedra seca

Cercle de Voluntaris dels Parcs Naturals

Hi ha molts mètodes constructius de murs de pedra seca, triarem la tècnica més adequada segons l'aparença que desitgem:

1

Les pedres no tenen una forma regular, es col·loquen tal i com vénen (el més enganxades possibles).

La feixa pedra seca

2

Les pedres són molt planes i allargades, tenen aquesta forma natural. La façana serà molt regular.

La feixa pedra seca

La feixa pedra seca

3

Es necessiten pedres ben planes i es col·loquen com si fossin l'espina d'un peix. Normalment s'utilitza com a toc decoratiu.

La feixa pedra seca

4

S'utilitzen pedres tallades. És una tècnica molt perfeccionista i costosa ja que les juntes estan molt enganxades.

Bibliografia:

- La feixa pedra seca (construccions de pedra en sec): <lafeixapedraseca.com>
- Grup de recerca Aladrell: <www.aladrell.org/curs_marges/introduccio.pdf>

Elaborat per Fundespai

Pedra seca

Construcció que utilitza bàsicament la pedra sense cap material d'unió

Cercle de Voluntaris dels Parcs Naturals

Social.cat

Marges de pedra

Guanyar terres conreables, mur de contenció i reserva d'humitat.

Constitueixen **rics ecosistemes** per a moltes espècies animals i vegetals!

Jordi Folch

Barraques de vinya

Aixopluc els dies a la vinya (pluja, fred o calor) i magatzem d'eines .

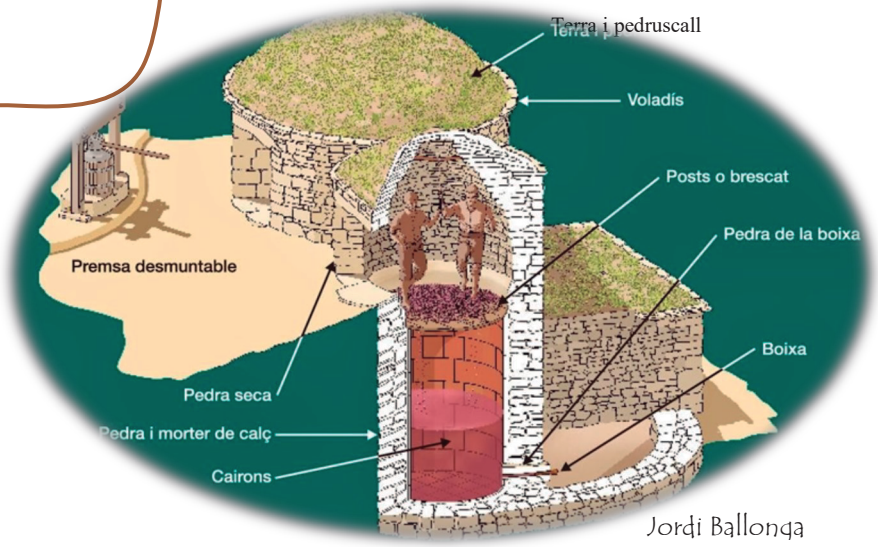

Jordi Ballonga

XPN

Les Tines

Construccions per a fermentar el vi, al mateix indret que la vinya.

L'interior està recobert de **ceràmica**. Les tines tenen una capacitat d'entre **45 i 100 càrregues de ve-**

Bibliografia:

Observatori del paisatge: <www.catpaisatge.net/dossiers/pedra_seca/cat/index.php>

Universitat Oberta de Catalunya: <openaccess.uoc.edu/webapps/o2/bitstream/10609/1179/1/37973tfc.pdf>

Elaborat per: Fundesplai

Pedra seca

Construcció que utilitza bàsicament la pedra sense cap material d'unió

Cercle de Voluntaris dels Parcs Naturals

www.vallesoriental.cat

Pous de glaç

Excavació feta sota terra per emmagatzemar el gel, produït en les geleres. properes.

Jordi Ballonga

www.catpaisatge.net

Basses de pedra

Construccions per a aprofitar l'aigua de la pluja, en zones on plou poc.

Gonçal Luna

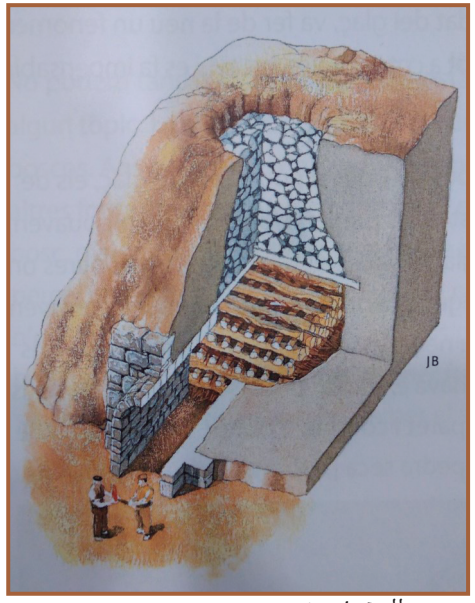

Jordi Ballonga

Forn de calç

Produir calç a partir de la cocció de la calcària.

Elaborat per: Fundesplai